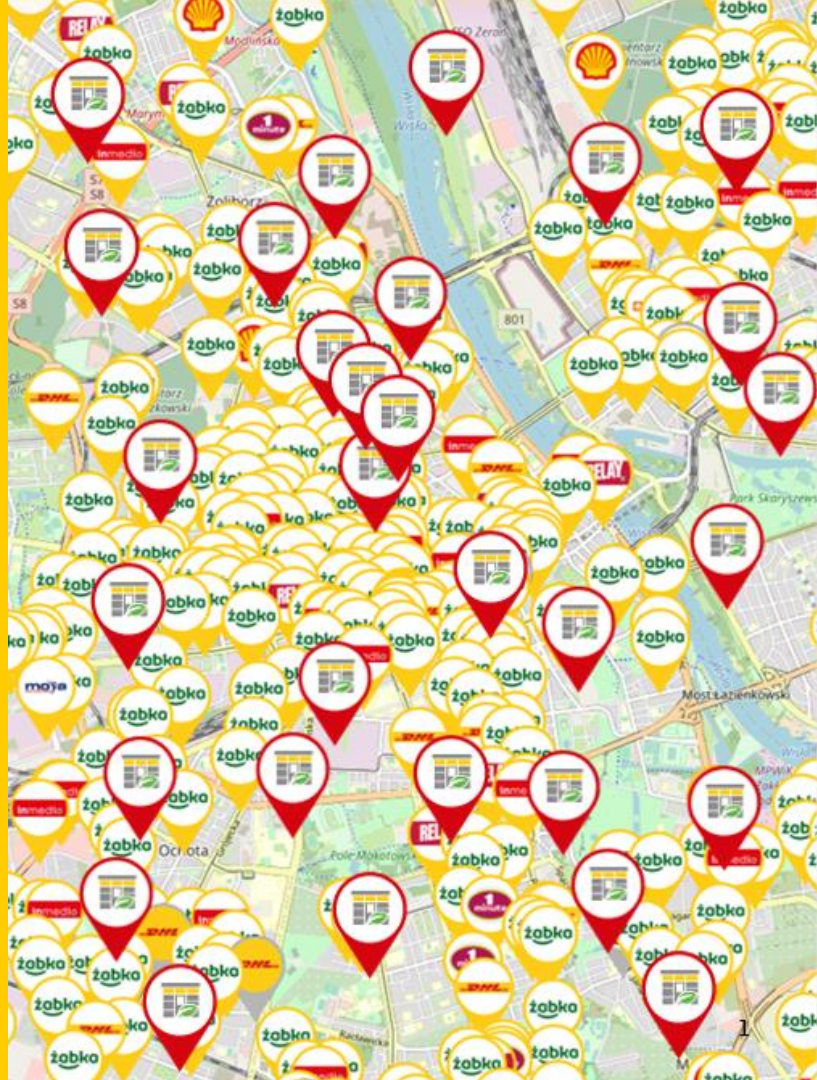


JAK NA MAPIE ODDZIELIĆ AUTOMATY OD PUNKTÓW?

18 000 PUNKTÓW DLA WYGODY TWOJEGO KLIENTA



API PS - METODA 1: `getNearestServicepointsAll`

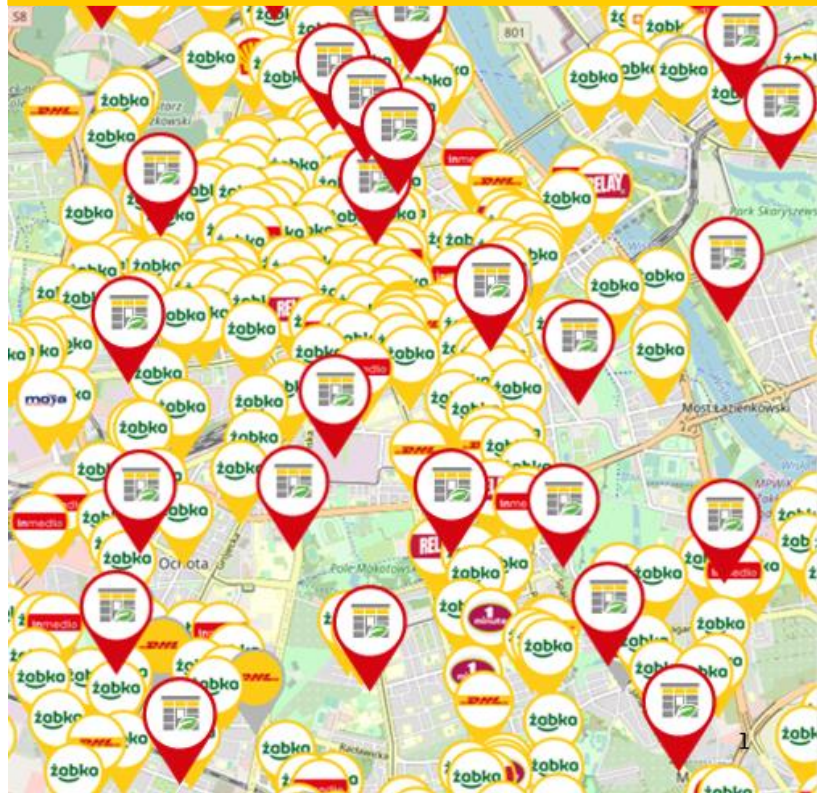
Klient korzystający z **API PS** może pobrać wszystkie punkty dostępne w Polsce za pomocą metody **`getNearestServicepointsAll`** wywołując poniższy **request**:

```
<ser:getNearestServicepointsAll>  
<structure>  
<authData>  
<username>123456</username>  
<password>123456</password>  
</authData>  
<postcode>00001</postcode>  
<city>Warszawa</city>  
<radius>999</radius>  
</structure>  
</ser:getNearestServicepointsAll>
```

Dokumentacja dostępna jest na **[DHL24](#)**



Metoda pozwala oddzielić automaty DHL BOX 24/7 od punktów POP na **3 sposoby**



API PS - METODA 1 - getNearestServicepointsAll - 3 sposoby

W odpowiedzi dostępne będą następujące dane identyfikujące dany punkt:

1 UNIKATOWY NUMER W POLU SAP
`<sap>4502189</sap>`



DHL POP - numeracja od 450xxx do 458xxx



DHL BOX 24/7 numeracja od 459xxxx

2 RODZAJ PUNKTU W POLU TYPE
`<type>POP BOX</type>`
`<type>POP</type>`

ZDEFINIOWANĄ NAZWĘ W POLU NAME
`<name>DHL POP BOX</name>`
3 `<name>Inmedio</name>`

TYPE

- jeżeli jest POP BOX, oznacza to automat paczkowy
- jeżeli jest POP, oznacza to punkt odbioru paczki

NAME

- jeżeli jest POP BOX, oznacza to automat paczkowy
- dowolna inna nazwa np. Inmedio, Żabka, oznacza punkt odbioru paczki

API PS - METODA 2: `getNearestServicepoints`

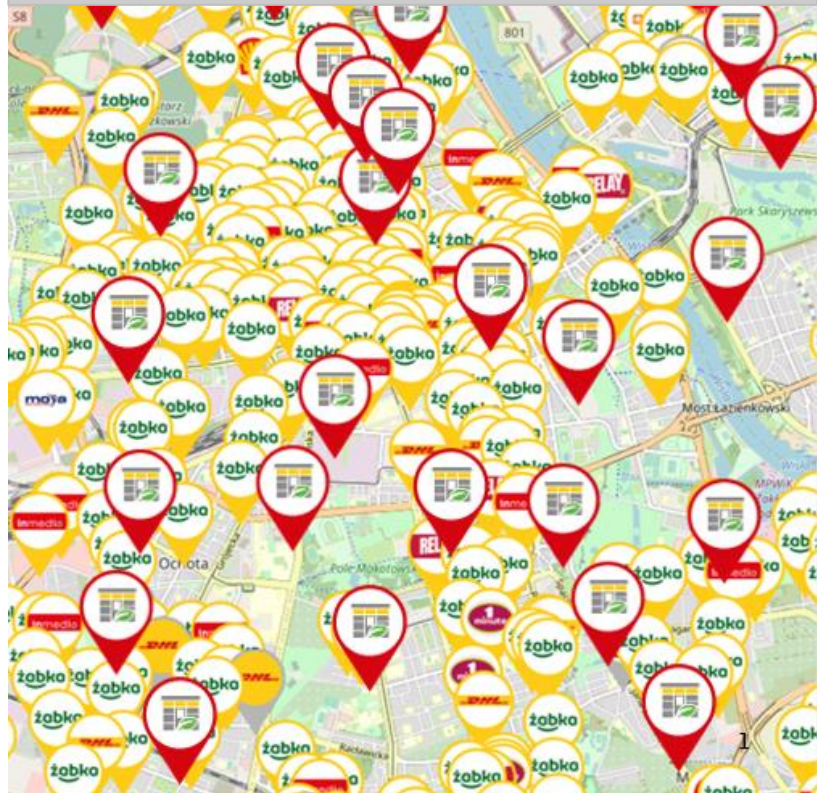
Klient korzystający z **API PS** może pobrać wszystkie punkty dostępne w Polsce za pomocą metody **`getNearestServicepoints`** wywołując poniższy **request**:

```
<ser:getNearestServicepoints>  
<structure>  
<authData>  
<username>123456</username>  
<password>123456</password>  
</authData>  
<postcode>00001</postcode>  
<city>Warszawa</city>  
<radius>999</radius>  
</structure>  
</ser:getNearestServicepoints>
```

Dokumentacja dostępna jest na **[DHL24](#)**



Metoda pozwala oddzielić automaty DHL BOX 24/7 od punktów POP na **2 sposoby**



API PS - METODA 2 - getNearestServicepointsAll – 2 sposoby

W odpowiedzi dostępne będą następujące dane identyfikujące dany punkt:

**1 UNIKATOWY NUMER
W POLU SAP**
<sap>4502189</sap>

2 ZDEFINIOWANĄ NAZWĘ W POLU NAME
<name>Automat DHL BOX 24/7</name>
<name>DHL POP ŻABKA</name>



DHL POP - numeracja
od 450xxx do 458xxx



DHL BOX 24/7
numeracja od 459xxxx

NAME

- w przypadku automatów zawiera nazwę **Automat DHL BOX 24/7**
- w przypadku punktów zawiera nazwę DHL POP, a po nim nazwę partnera np. DHL POP ŻABKA, DHL POP INMEDIO